

Passo a passo para se matricular no Curso Básico do SEDIF-SN

- 1) Acesse o **Portal Esafaz** através do seguinte endereço: <https://portalesafaz.sefaz.pe.gov.br>




The screenshot shows the homepage of the Esafaz Portal. At the top, there is a search bar and social media icons. Below the navigation menu, there are several news items and featured content. A prominent article titled "Tem início formação de novos Auditores e Julgadores Tributários" is highlighted. Other sections include "CÓDIGO DE ÉTICA / SEFAZ", "PROGRAMAÇÃO MENSAL DOS CURSOS DA SEFAZ", and "PROGRAMA DE FORMAÇÃO AFTE & JATTE". There are also sections for "MEIO AMBIENTE", "TECNOLOGIA", and "SAÚDE". At the bottom, there are sections for "CURSOS A DISTÂNCIA" and "OUTROS EVENTOS".

- 2) Para ter acesso ao curso, você precisa fazer o seu **cadastro**. Acesse o **Ambiente Virtual** >> **Cadastre-se**.



This screenshot is similar to the first one, but with a red box highlighting the "CADASTRE-SE" button in the navigation menu. The button is located under the "AMBIENTE VIRTUAL" menu item. The rest of the page content remains the same as in the previous screenshot.

3) Preencha o formulário com seus dados pessoais...



SECRETARIA DA FAZENDA DO ESTADO DE PERNAMBUCO

Esqueceu a senha? / Acessar o Ambiente

// CADASTRE-SE JÁ!

Nome Completo *
Matricula * (*) Digite somente numeros. Se for estagiário(a) SEFAZ/PE, preencher com sete numeros zeros.
Data de Nascimento * (*) Digite somente numeros
Sexo *
Escolha uma opção
Estado Civil *
Escolha uma opção
Escolaridade *
Escolha uma opção
Endereço *
Complemento
Bairro *
CEP * (*) Digite somente numeros
Cidade/Município *
Telefone Comercial ou Residencial * (*) Digite somente numeros
Telefone Celular * (*) Digite somente numeros

(*) Campos obrigatórios.

Avançar

INSTITUCIONAL
• HISTORIA
• IDENT. ORGANIZACIONAL


UNIDADES DA ESCOLA
• EDUCAÇÃO A DISTANCIA
• EDUCAÇÃO PRESENCIAL

MÍDIAS
• NOTÍCIAS GERAIS
• NOTÍCIAS TECNOLOGIA

CURSOS
• A DISTANCIA
• PRESENCIAL

AMBIENTE VIRTUAL
• CADASTRE-SE
• ACESSO AO AMBIENTE

e profissionais, observando os seguintes campos abaixo:



SECRETARIA DA FAZENDA DO ESTADO DE PERNAMBUCO

Esqueceu a senha? / Acessar o Ambiente

// CADASTRE-SE JÁ!

CPF * (*) Digite somente numeros
E-mail *
Confirmar E-mail *
Senha *
Confirmar Senha *
Público *
Externo - Outros Órgãos Públicos ou Segmento c
Grupo *
Contribuinte e Intermediários
Tipo *
Contadores
Local/Unidade de Trabalho/Estudo *
-NAO CONSTA-
Cargo/Profissão *
CONTADOR
Código de Segurança *
28de

(*) Campos obrigatórios.

Voltar Cadastrar

INSTITUCIONAL
• HISTORIA
• IDENT. ORGANIZACIONAL
• EQUIPE

UNIDADES DA ESCOLA
• EDUCAÇÃO A DISTANCIA
• EDUCAÇÃO PRESENCIAL
• EDUCAÇÃO CORPORATIVA

MÍDIAS
• NOTÍCIAS GERAIS
• NOTÍCIAS TECNOLOGIA
• DICAS DE PORTUGUÊS

CURSOS
• A DISTANCIA
• PRESENCIAL

AMBIENTE VIRTUAL
• CADASTRE-SE
• ACESSO AO AMBIENTE


Público: “Externo – Outros Órgãos Públicos ou Segmentos do Mercado”

Grupo: “Contribuinte e intermediários”

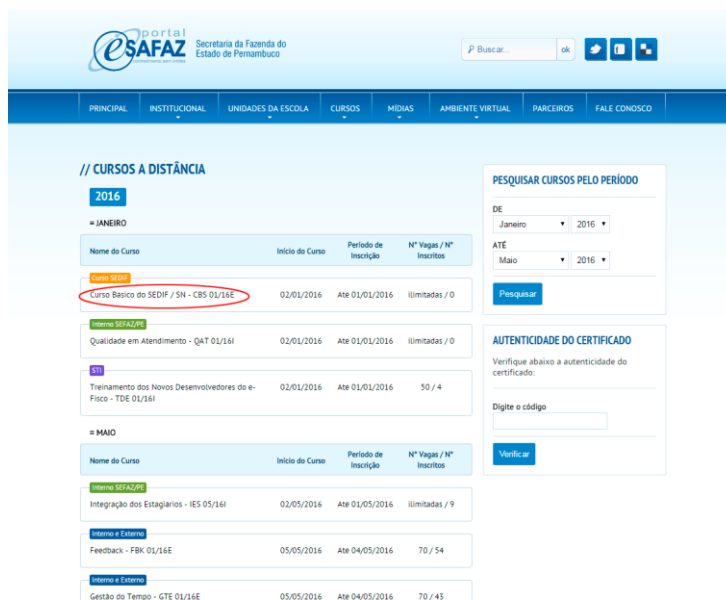
Tipo: “Contadores”, “Auxiliares de Contabilidade” ou “Contribuintes”

Cargo/Profissão: “Contador” ou “Contribuinte”


- 4) Suas informações serão validadas e você receberá posteriormente um email de confirmação por email, sobre a **liberação** do seu cadastro.
- 5) Uma vez liberado seu cadastro, você poderá acessar novamente o **Portal Esafaz** e se matricular no curso desejado. Localize no menu principal o seguinte caminho: **Cursos >> A Distância**.



- 6) Abrirá uma página com a listagem dos cursos oferecidos no Portal. Localize o **Curso Básico do SEDIF-SN**. Clique no nome do curso para entrar na página de detalhes do curso.



- 7) Entre com seu **CPF** (somente os números) e **Senha** (informado no ato do cadastro) e confirme sua inscrição.



The screenshot shows the ESAFAZ portal interface. At the top, there is a search bar and navigation tabs: PRINCIPAL, INSTITUCIONAL, UNIDADES DA ESCOLA, CURSOS, MÍDIAS, AMBIENTE VIRTUAL, PARCEIROS, and FALE CONOSCO. The main content area is titled "CURSOS A DISTÂNCIA" and features a "Curso Básico do SEDIF / SN - CBS 01/16E". A red note states: "Obs.: A realização desta turma está condicionada ao número mínimo de 20 alunos." Below this, there is a section for "Autocapacitação" with details about the course modality (On-line) and modules (1-7). To the right, a box titled "ACESSAR O CURSO" contains a "0 CONFIRMADO" status and a "INSCREVA-SE NESTE CURSO" button. Below the button, there are input fields for "CPF" and "SENHA", with the "SENHA" field circled in red. A "OK" button is next to the fields. Below the registration box, there is a "PRÓXIMAS TURMAS" section indicating no upcoming classes.

- 8) Pronto! Você já está matriculado no curso!!!

- 9) Para poder acessá-lo, clique no menu principal: **Ambiente Virtual >> Acesso ao Ambiente**.

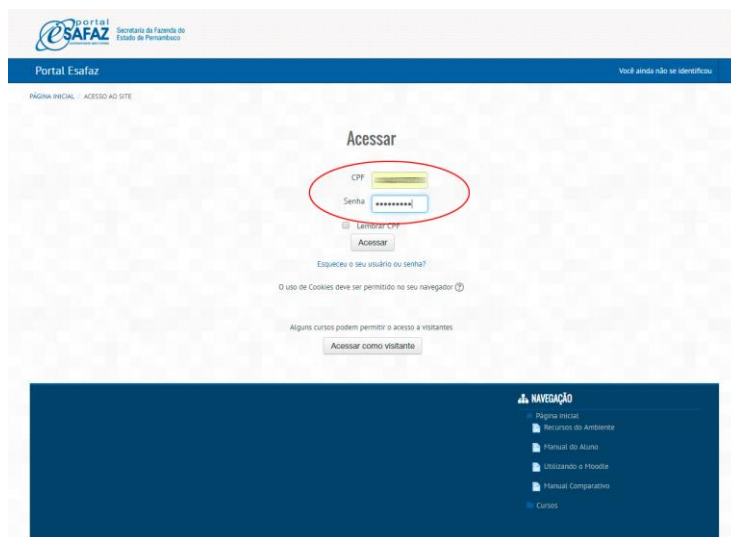


The screenshot shows the ESAFAZ portal home page. At the top, there is a search bar and navigation tabs: PRINCIPAL, INSTITUCIONAL, UNIDADES DA ESCOLA, CURSOS, MÍDIAS, AMBIENTE VIRTUAL, PARCEIROS, and FALE CONOSCO. The main content area features a large banner for "Esafaz promove curso metodologias ágeis" with a "CADASTRE-SE" button and an "ACESSO AO AMBIENTE" button. Below the banner, there are several news items and featured content. The "CURSOS A DISTÂNCIA" section lists three courses: "Integração dos Estagiários - RES 04/16E" (02/01/2016), "Núcleos de Direito Tributário - NDT 02/16E" (03/01/2016), and "Desenvolvimento Pessoal - DEP 01/16E" (01/01/2016). The "OUTROS EVENTOS" section lists three events: "22º CMED - Congresso Internacional ABED de Educação a Distância" (01/01/2016), "11º SENABED - Seminário Nacional ABED de Educação a Distância" (01/01/2016), and "JIVAED 2016 - Jornada Virtual ABED de Educação a Distância" (01/01/2016).

10) Clique no link Acessar, veja na imagem abaixo:



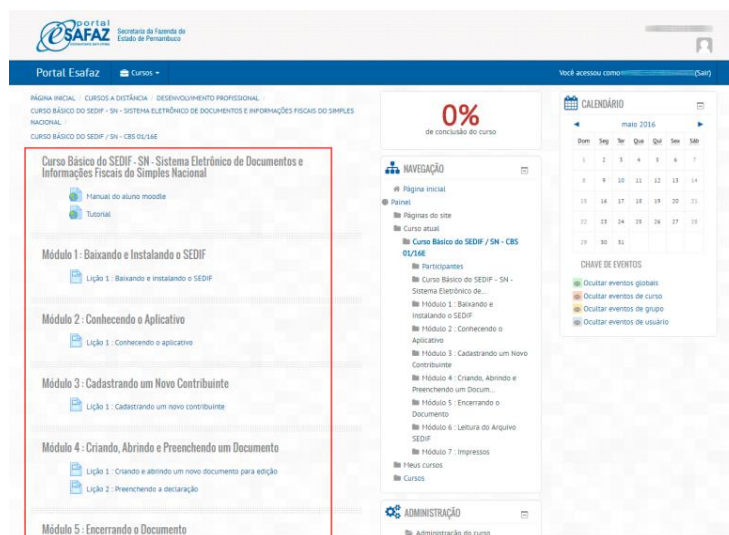
11) Entre com seu **CPF** (somente os números) e **Senha** (informado no ato do cadastro) para se identificar no sistema.



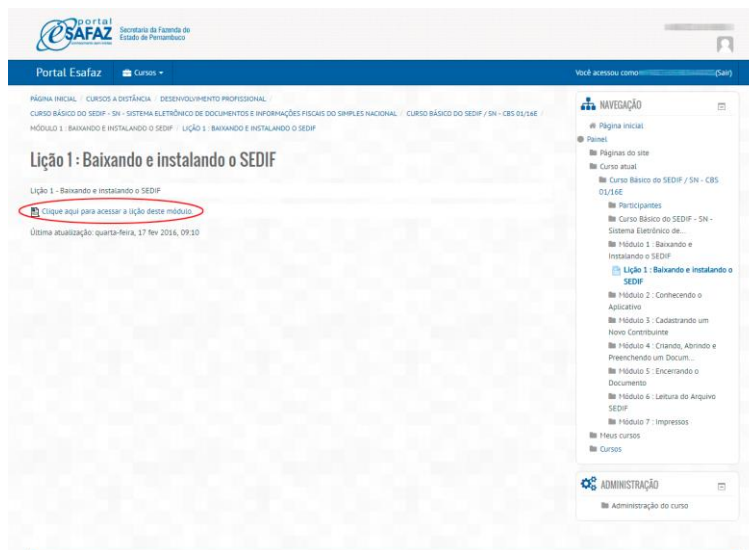
- 12) Você verá o seu nome completo, no canto superior direito da sua tela. Para acessar o curso, localize o botão “Cursos” e clique na opção “Curso Básico do SEDIF/SN” para entrar no curso.



- 13) Você será remetido para o ambiente de **Sala de Aula** do curso, onde o conteúdo programático está dividido em Módulos e Lições.



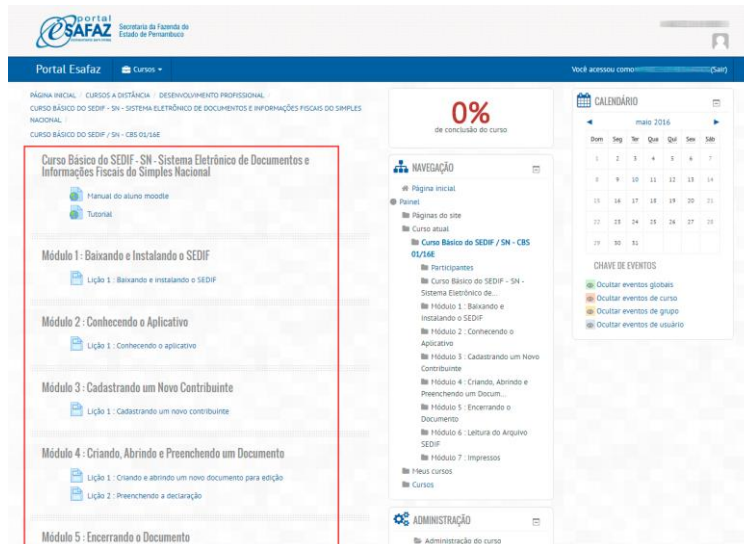
14) Para acessar a lição, clique na “Lição 01 - Baixando e instalando o SEDIF”



15) Pronto! Agora, a sua vídeo-aula abrirá e você perceberá que há um painel de controle, no rodapé de cada lição. Onde você poderá avançar, retroceder ou pausar o filme, de acordo com sua necessidade.



- 16) Assim que chegar no final do filme, pode fechar a janela da lição e você retornará para a página do conteúdo programático, onde poderá acessar a próxima lição.



The screenshot shows the 'Portal Esfaz' interface for a course titled 'Curso Básico do SEDIF - SN - Sistema Eletrônico de Documentos e Informações Fiscais do Simples Nacional'. The main content area is highlighted with a red box and contains the following sections:

- Curso Básico do SEDIF - SN - Sistema Eletrônico de Documentos e Informações Fiscais do Simples Nacional**
 - Manual do aluno moodle
 - Tutorial
- Módulo 1: Baixando e Instalando o SEDIF**
 - Lição 1: Baixando e instalando o SEDIF
- Módulo 2: Conhecendo o Aplicativo**
 - Lição 1: Conhecendo o aplicativo
- Módulo 3: Cadastrando um Novo Contribuinte**
 - Lição 1: Cadastrando um novo contribuinte
- Módulo 4: Criando, Abrindo e Preenchendo um Documento**
 - Lição 1: Criando e abrindo um novo documento para edição
 - Lição 2: Preenchendo a declaração
- Módulo 5: Encerrando o Documento**

On the right side of the interface, there is a progress indicator showing '0% de conclusão do curso', a calendar for May 2016, and a navigation menu with sections for 'NAVEGAÇÃO' and 'ADMINISTRAÇÃO'.

- 17) A medida que você vai acessando as lições, o percentual de conclusão vai aumentando até completar 100%.